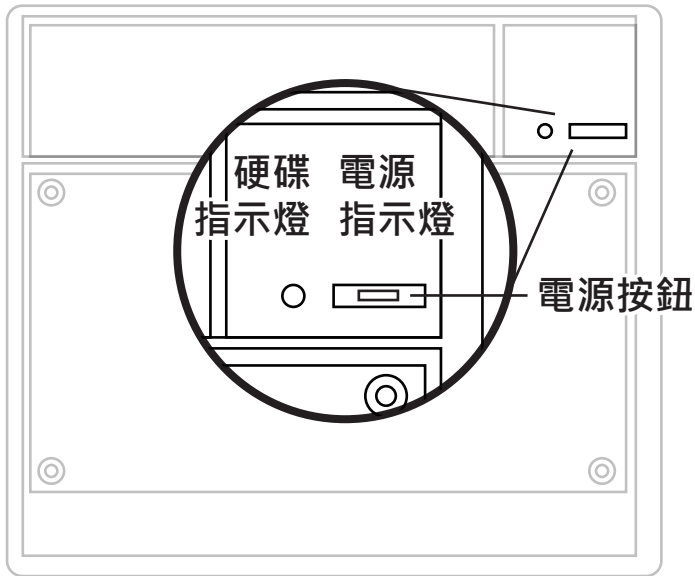




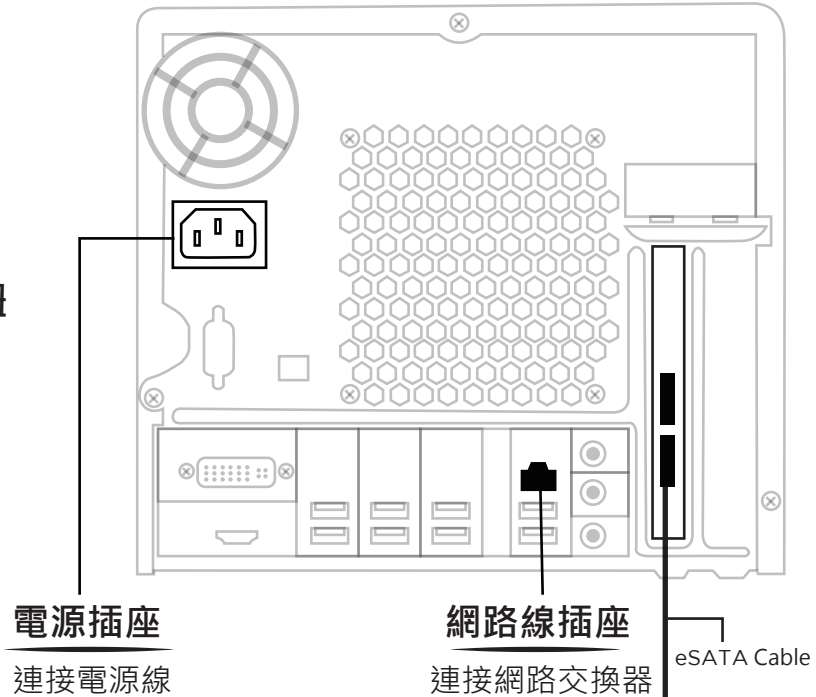
MTS伺服器安裝指南

使用手冊下載：<http://manual.blueeyes.com.tw>

前面板



後面板

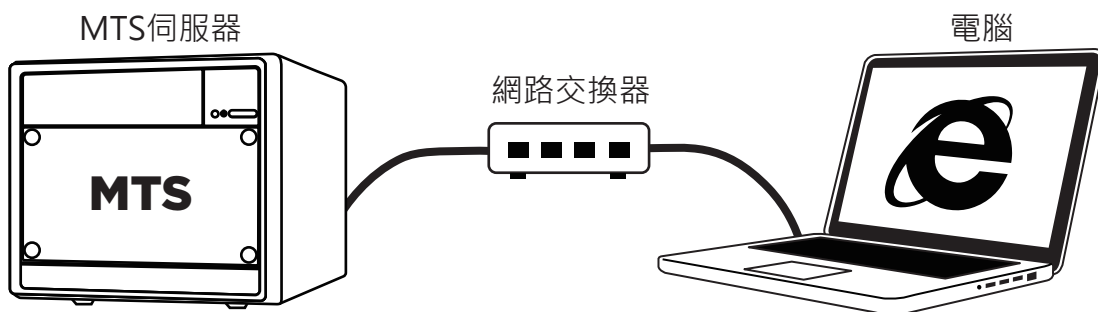



■ 開機

將電源、網路連接好後，按下電源按鈕。

■ 管理

SSM
分離式儲存機
16TB、24TB



- ❶ 開啟Microsoft Internet Explorer(IE)瀏覽器
- ❷ 在網址列輸入MTS的IP位址(貼在機器外殼)
- ❸ 輸入帳號與密碼

網頁登入密碼

帳號	admin
密碼	27507522